

BRUKER MANUAL



BRUKERPROFIL

Innhold

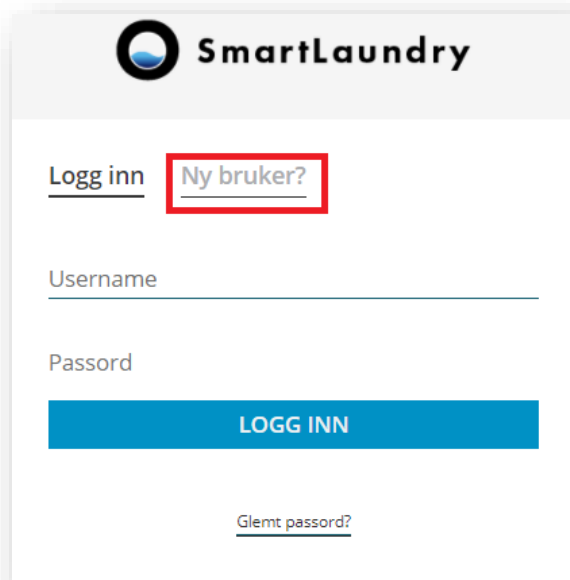
Første gangs bruker:.....	3
Reservere vasketid:	6
Mine beskjeder:.....	8

BRUK AV SMART LAUNDRY SYSTEMET

Velkommen som bruker av Smart Laundry som er et betalings- og reservasjonssystem for fellesvaskerier. Du har nå mottatt ditt vaskerikort og du må opprette en bruker, fylle din konto og registrere kortet før du kan bruke vaskeriet.

Første gangs bruker:

1. Åpne en nettleser og gå inn på www.smartlaundry.no
SmartLaundry sin nettside er kompatibel med de fleste nettlesere og mobile enheter.
2. Klikk på linken "Ny bruker?"
3. I feltet for Vaskerikode fyller du inn den vaskerikoden du har mottatt fra styret, (koden åpner for det vaskeriet du skal bruke (BJN 16, 20, 26, ESL 91, 95), og deretter trykker du "Send"



SmartLaundry

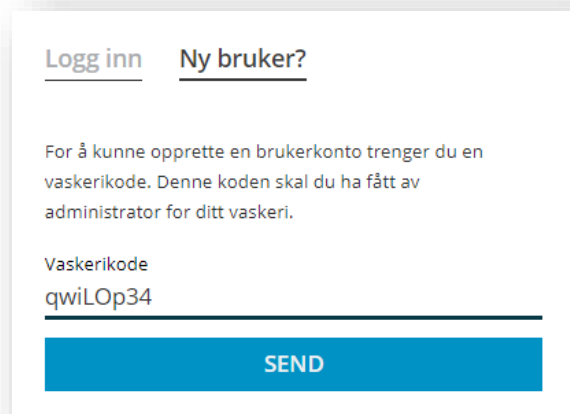
[Logg inn](#) [Ny bruker?](#)

Username

Passord

LOGG INN

[Glemt passord?](#)



[Logg inn](#) [Ny bruker?](#)

For å kunne opprette en brukerkonto trenger du en vaskerikode. Denne koden skal du ha fått av administrator for ditt vaskeri.

Vaskerikode
qwiLOp34

SEND

Kodene er:

ESL91vkode1 (vaskeriet i ESL 91)

ESL95vkode2 (vaskeriet i ESL 95)

BJN16vkode3 (vaskeriet i BJJ 16)

BJN20vkode4 (vaskeriet i BJJ 20)

BJN26vkode5 (vaskeriet i BJJ 26)

4. Fyll inn fornavn, Etternavn, e-post, brukernavn og ønsket passord. Passordet kan du endre senere om ønskelig. Klikk deretter "REGISTRER». Vi anbefaler at du bruker din e-post som brukernavn, men det er helt opp til deg selv.

[Logg inn](#) [Ny bruker?](#)

Du tilhører vaskeriet **Etterstadslette 95**

Fornavn
Ola

Etternavn
Normann

E-post
ola@post.no

Username
ola@post.no

Passord
olagledersegtilrenttøy

REGISTRER

5. Vi anbefaler at du fyller opp vaskekontoen din ved bruk av bankkort. Dersom du ikke gjør det med stort nok beløp, vil du ikke ha mulighet til å foreta reservasjon av ønsket vasketid eller bruke maskiner i vaskeriet.

Husk: Du må godta betalingsbetingelser før du kan få fylt kontoen din.

Ola Normann ▾
Saldo: kr. 0,-
🏠 ✉️ Logg ut

Reserver vasketid

Min vaskekonto

Min saldo: kr. 0,-

Fyll opp vaskekonto

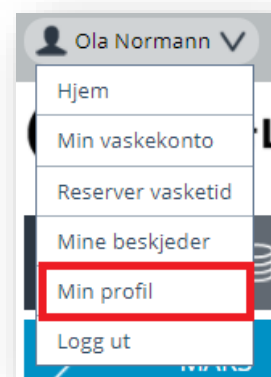
−

+

Jeg godtar [betalingsbetingelser](#)

Fyll konto

6. Neste steg blir å registrere vaskerikortet du har mottatt. På kortets bakside står det et kortnr. Dette nummeret er et HEX nummer som består av en kombinasjon av bokstavene A-F og tallene 0-9. Ved å klikke på menyvalget "Min profil" kommer du til rett sted. Under "Min profil" kan du oppdatere din personlige informasjon, bytte passord, legge til adresse osv. Vi anbefaler at du fyller inn alle feltene her. Ønsker du flere brukerkort tilknyttet din konto, kan dette bestilles hos Jako AS.



Kortnummeret fyller du inn som vist under og deretter klikker på "Lagre Vaskerikort"

Vaskerikort data

Legg til vaskerkort 

Du kan nå bruke kortet ditt i vaskeriet du tilhører.

Reservere vasketid:

Med en gang du er innlogget får du muligheten til å reservere maskiner du ønsker å bruke innenfor en ønsket tidsperiode.

1. Først velger du dato for ønsket dag.
2. Deretter velger du hvilken maskin du ønsker å reservere. Ønsker du å bruke alle maskiner, må alle reserveres.

VIKTIG! Normalt koster det et beløp å reservere en maskin som du kan anse som et depositum. Dersom du ikke benytter deg av reservert tid, vil denne kostnaden gå tapt. Men dersom du bruker maskinen som bestilt, da betaler du kun for bruken. Så dersom du ikke har mulighet til å møte til bestilt vasketid, husk å slette reservasjonen. Da unngår du å tape depositumet for reservasjonen og du frigir maskinen(e) for andre.

Etterstad vest borettslag har følgende regler for reservasjon:

- Grense på antall reservasjoner pr. dag: 5 enheter (for eksempel 2 maskiner + 2 tromler + tørkerom)
- Grense på totalt antall reservasjoner frem i tid: som over.
- Pris på reservasjon etter en prosentsats av maskinprisen: 100%
- Grense på antall timer før din reservasjon kan slettes før vasketiden din starter: 2
- Pris på maskin: vask kr 10, tørketrommel kr 10, tørkerom kr 20.

Bilde viser reservasjon. Gråmerket "VELG" betyr at tiden ikke er tilgjengelig eller at den allerede er booket av deg.

Reserver vasketid

Min vaskekonto

Min saldo: kr. 290,-

<
MARS
2018
>

15. mar. 2018

MA

TI

ON

TO

FR

LØ

SØ

26	27	28	1	2	3	4
5	6	7	8	9	10	11
12	13	14	15	16	17	18
19	20	21	22	23	24	25
26	27	28	29	30	31	1

1: Vaskemaskin
 E.lux - Vask

08:00 - 10:00	10:00 - 13:00	13:00 - 16:00
<input type="button" value="VELG"/>	<input type="button" value="VELG"/>	<input type="button" value="VELG"/>
16:00 - 19:00	19:00 - 22:00	
<input type="button" value="VELG"/>	<input type="button" value="VELG"/>	

2: Vaskemaskin
 E.lux - Vask

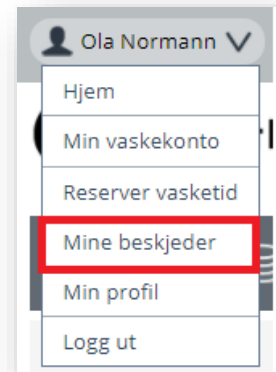
08:00 - 10:00	10:00 - 13:00	13:00 - 16:00
<input type="button" value="VELG"/>	<input type="button" value="VELG"/>	<input type="button" value="VELG"/>
16:00 - 19:00	19:00 - 22:00	
<input type="button" value="VELG"/>	<input type="button" value="VELG"/>	

Lenger ned på siden finner du hvilke reservasjon du har og mulighet for å slette reservasjonen. Eventuelt depositum føres tilbake til kontoen din såfremt du sletter reservasjonen før det er for sent (= senest to timer før oppsatt tid).

Dato	Vasketid	Maskin	Credits
15 Mar 2018	Kl.16:00-19:00	1: Vaskemaskin	5
<i>(tørketrommelen kan gå inntil 20. min utover valgt vasketid)</i>			
<input type="button" value="SLETT"/>			
15 Mar 2018	Kl.19:00-22:00	2: Vaskemaskin	5
<i>(tørketrommelen kan gå inntil 20. min utover valgt vasketid)</i>			
<input type="button" value="SLETT"/>			
Se alle bestillinger			

Mine beskjeder:

Under fanevalget mine beskjeder kan du kommunisere med vaskeri ansvarlig for fellesvaskeriene der du tilhører. Om det skulle være beskjeder fra vaskeri ansvarlig finner du de også der. Alle meldinger lagres slik at du kan gå tilbake for å se på den korrespondansen som har vært tidligere.



Global (Infotavle):

Meldinger som gjelder hele borettslaget.

Denne vil ikke bli tatt i bruk foreløpig.

Meldinger på Global vil også vises på SmartLaundry panelet i vaskeriet.

Innboks:

Her finner du alle innkommende meldinger fra styret eller vaskeri ansvarlig. Dette er personlige meldinger som kun gjelder for deg.

Sendt:

Personlige meldinger som du har sendt til vaskeri ansvarlig.

Ny:

Denne klikker du på om du vil sende en ny personlig melding til vaskeriansvarlig.